

ESCOLA CRISTÃ DE FÉRIAS  
Salão de Banquetês

# Castelos e Coroas

MINISTÉRIOS DA CRIANÇA



Nos tempos medievais geralmente se costumava servir os alimentos sobre pedaços grandes de pão passado, velho, como pratos. As facas eram os utensílios mais usados e muitos dos alimentos eram comidos com os dedos. Para ser algo autêntico, em vez de pão velho, podemos usar torradas para servir os alimentos.

### **O líder**

É o responsável por preparar o que será servido cada dia. Como os lanches incluem frutas frescas, é melhor comprá-las no dia.

O líder também pode contar com seus ajudantes, papel que os juvenis podem desempenhar de forma excelente.

### **Quando as crianças chegarem:**

1. Devem ter as mãos bem lavadas.
2. Dirija-as aos seus assentos.
3. Mostre-lhes o lanche que será servido.
5. Orem e comam.
6. Faça uma reflexão sobre o tema do dia.

*Desejamos-lhes muitos êxitos e estamos certos de que vocês desfrutarão preparando e comendo os bons alimentos que Deus criou.*





**Ponto de Honra:** Deus tem um plano.

**Versículo de Memória:** "Porque eu bem sei os pensamentos que tenho a vosso respeito, diz o SENHOR; pensamentos de paz, e não de mal..." (Jeremias 29:11).

**História Bíblica:** O rei Joás.

**Referência:** 2 Reis 11, 12.

**Líder:** Bem-vindos ao nosso banquete de hoje. Estou feliz de tê-los aqui. Meu nome é: \_\_\_\_\_, e sou o (a) cozinheiro (a) do Castelo. O rei tem gostos muito particulares. Por isso tenho de trabalhar duro para ver o que colocar em cada comida.

Esta semana vou compartilhar com vocês alguns lanches favoritos do rei. Ele gosta muito destes lanches porque os mesmos o fazem lembrar as histórias das Escrituras Sagradas.

Hoje vamos preparar **Tijolos doces**. Parece saboroso? Hummm!

Coloque jarras com suco, refresco ou água em cima da mesa, para que as crianças bebam. Também ponha guardanapos.

Faça com que as crianças lavem as mãos ao chegarem ao salão ou disponibilize panos úmidos de limpeza para que elas limpem as mãos.

### TIJOLOS SABOROSOS

**Ingredientes:**

- Biscoitos integrais retangulares (estes são os tijolos)
- Creme branco doce a gosto (esta é a argamassa)

**Preparação do creme:**

Misture uma lata de creme de leite sem soro com uma lata de leite condensado. Misture bem até que fique cremoso.

Dê 4 biscoitos a cada criança, 4 colheradas de creme e um palito de sorvete para untar.



Bom proveito!

Enquanto reparte os ingredientes, diga:

A história bíblica de hoje é sobre um menino rei chamado Joás. O que Joás nos ensina sobre Deus?

*Deixe que as crianças respondam.*

Correto! Que **Deus tem um plano** 👑 para nossas vidas. Joás continuou o plano de Deus e reconstruiu o templo. Animou as pessoas a participarem e eles compartilharam não somente seu dinheiro, mas também seus talentos.

Estes biscoitos são nossos tijolos. Devemos espalhar a argamassa em um dos tijolos e em seguida colocar o outro tijolo por cima. A seguir pressionem ligeiramente para que a mescla espalhe por toda a área do tijolo. E ao contrário das pessoas do tempo de Joás, vamos comer nossos tijolos!

Mas antes de saborear nossos tijolos doces, vamos pedir a bênção de Deus sobre nossa comida (pode convidar uma criança para que ore).

Depois da oração, todos podem comer.

Joás seguiu o plano de Deus e causou grande impacto em seu povo. Vocês também podem fazer diferença ao obedecer a Deus e pedir que Jesus entre em seu coração.

## PERGUNTAS

1. Se tivesse de reconstruir o templo, que trabalho você gostaria de fazer?

*Pedreiro, carpinteiro, escultor, arquiteto.*

2. Que tipo de plano você acha que Deus tem para sua vida?

*Um bom plano. Ele quer que eu cresça forte. Ele quer que me comunique com Ele por meio da oração.*

3. Como sabemos do plano de Deus?

*Orando a Deus. Confiando nEle quando precisamos de ajuda. Lembremos às crianças que o plano de Deus é que nos aconteçam boas coisas. Ele nunca nos prejudica.*





**Ponto de Honra:** Deus é sábio.

**Versículo de Memória:** "E, se algum de vós tem falta de sabedoria, peça-a a Deus, que a todos dá liberalmente..." (Tiago 1:5)

**História Bíblica:** A Rainha de Sabá

**Referencia:** 1 Reis 10.

**Líder:** Bem-vindos ao salão de banquete. Meu nome é \_\_\_\_\_, e sou o chefe dos cozinheiros do Castelo. Hoje vou compartilhar um dos lanches favoritos do rei. Mas antes disso, quem pode me dizer os nomes do nosso rei e rainha de hoje?

*Deixe que as crianças respondam.*

Certo! A Rainha Makeda de Sabá e o Rei Salomão.

O que eles nos ensinam sobre Deus?

*Deixe que as crianças respondam.*

Ah, vocês são inteligentes! Eles nos ensinam que **Deus é sábio** 𐤇. Deus fez Salomão sábio, e Salomão foi capaz de compartilhar essa sabedoria com Makeda. Ela reconheceu que Salomão era sábio por causa de Deus, e ela deu seu coração a Deus como resultado de tudo o que Salomão compartilhou com ela. Makeda ficou tão agradecida a Salomão por tê-la ensinado sobre de Deus, que compartilhou jóias com seu reino. Também lhe deu madeira cara para construir, ouro e outras riquezas.

Hoje vamos desfrutar **palitos de jóias**. Estas jóias não se podem gastar, mas elas nos fazem ricos com boa saúde. Trouxemos palitos de jóias para que todos possam se sentar e desfrutá-los.

### Palitos de jóias

**Ingredientes:**

Abacaxi cortado em cubos.  
Maçã cortada em cubos.  
Morangos.  
Uvas verdes e escuras.  
Melão cortado em cubos.  
Palitos de 20 a 25 cm. (espetos)

**Preparação:**

Lavar bem as frutas e descascá-las, se necessário. Cortá-las em cubos e colocá-las no palito intercalando. Colocá-las em uma travessa ou também incrustados num abacaxi inteiro descascado no centro da mesa.



**Líder:** Observem seus palitos e me digam: que tipo de jóias vocês acham que têm?  
*Anime-os a imaginar – os morangos vermelhos – rubis; as uvas verdes – esmeraldas etc.*

Antes de comer, vamos orar.

*Lembre-se de colocar na mesa jarras com suco, refresco ou água, para que as crianças bebam. Coloque guardanapos também.*

**Líder:** Todos nós precisamos de sabedoria e Deus prometeu nos dar sabedoria se Lhe pedirmos, pois Ele compartilhará a sabedoria que deu a Salomão. Esta promessa também inclui as crianças e hoje nós devemos reclamar esta promessa maravilhosa. Deus é sábio e Seu plano é compartilhar essa sabedoria conosco.

### PERGUNTAS

1. Que tipos de jóias este lanche lhes faz recordar?
2. As frutas são saudáveis. Por que é importante comer coisas saudáveis?  
*Porque elas nos ajudam a crescer fortes.  
Dão-nos energia para viver.  
Ajudam-nos a fazer escolhas sábias porque pensamos claramente.*
3. Quem é a pessoa mais sábia que você conhece?  
*A Mamãe? O Papai? O professor? O Pastor?  
Esteja atento às respostas que as crianças derem e lembre-as de que é bom confiar nos adultos quando precisamos de ajuda.*





**Ponto de Honra:** Deus é poderoso

**Versículo de Memória:** "Ó SENHOR Deus dos Exércitos, quem é poderoso como tu, SENHOR, com a tua fidelidade ao redor de ti?" (Salmos 89:8).

**História Bíblica:** O Rei Davi.


**Referência:** 1 Samuel 16, 17.

**Líder:** Bem-vindos de novo ao salão de banquete. Meu nome é \_\_\_\_\_, e sou a chefe dos cozinheiros do Castelo. Quantos de vocês estão aqui pela primeira vez? Estou contente porque vocês vieram hoje, porque vamos comer um dos lanches favoritos do rei, *Patinhas de Urso com mel*.

Antes que comamos, quem pode me dizer o nome do rei do qual estamos aprendendo hoje?

*Deixe que as crianças respondam.*

Davi. Certo! Mas nossa história ocorre antes que Davi seja rei – quando ele ainda era menino e cuidava das ovelhas de seu pai. Ele tinha vários irmãos mais velhos e eles pensavam que o pequeno Davi só os andava aborrecendo. Quantos de vocês têm irmãos ou irmãs mais velhos?

Uau! Eles ficam contentes quando você não faz nada? Bem, nossa história bíblica sobre Davi nos ensina que **Deus é poderoso** , e Seu poder inclui a habilidade de proteger-nos física e espiritualmente. Davi entendia bem o caráter de Deus em sua pouca idade. Então as crianças de hoje também podem entendê-lo. Antes que Davi fosse rei, passou muito tempo cuidando das ovelhas e comunicando-se com Deus. Sua vida estava tão cheia do amor de Deus, que compunha música para louvá-Lo. Deus honrou essa relação de Davi ao protegê-lo várias vezes. Livrou-o de um urso e de um leão e lhe deu força para proteger suas ovelhas.

### Patinhas de urso com mel

#### Ingredientes para os biscoitos

- ¼ de xícara de mel
- 1 colher de óleo de milho
- 1 ovo batido
- 1 colher de casca de laranja ralada
- ½ colherinha de sal
- 1 ½ xícara de aveia

#### Preparação:

Misture o mel, o óleo e os ovos. Acrescente os demais ingredientes. A massa deve ficar dura. Com uma colher, ponha a massa numa bandeja para forno e com uma faca faça 3 cortes horizontais à borda do biscoito como formando os dedos do urso. Asse por 10 a 12 minutos em forno a 400°.

Sirva-os com mel de abelha.



**Líder:** Aqui estão nossas patinhas de urso (*mostre os biscoitos*). Ficam muito gostosas se as mergulharmos em mel e as comemos com salada de frutas.

*Tenha recipientes de mel na mesa, junto com jarras de refresco ou água.* Reparta em pratos descartáveis 4 patinhas e duas colheradas de mel para cada um.

Antes de comer vamos orar.

Deus apreciava a amizade que Davi tinha com Ele, e vez após vez o protegeu e perdoou. Davi entendia que Deus é poderoso.

### PERGUNTAS

1. Você teria medo se desse de cara com um urso?
2. Como você acha que Davi se sentiu?  
*Com medo. Talvez tenha tido vontade de correr o mais rápido que podia.*
3. Quando alguém o assusta, o que você faz?  
*Chamo alguém. Grito. Assusto essa pessoa também.*
4. Se Deus salvou Davi do urso, o que você pensa que pode nos ajudar com qualquer de nossos problemas hoje?

Lembre as crianças de que Deus é poderoso e pode cuidar de nós em qualquer situação.







**Ponto de Honra:** Deus nos ajuda.

**Versículo de Memória:** "... eu sou teu Deus; eu te fortaleço, e te ajudo, e te sustento com a destra da minha justiça." (Isaías 41:10).

**História Bíblica:** A Rainha Ester.

**Referência:** Ester 1-10.

**Líder:** Bem-vindos ao nosso quarto dia da Escola Cristã. Estes dias foram maravilhosos? O que vocês aprenderam essa semana?

*Dê alguns minutos para que as crianças respondam as perguntas.*

Bem, hoje estamos aprendendo sobre uma rainha maravilhosa. Ela era muito jovem; os historiadores nos dizem que provavelmente ela tinha uns 14 anos quando foi escolhida rainha. Creio que esta manhã alguém aqui deve ter uma irmã de 14 anos. Vocês imaginam se sua irmã fosse escolhida rainha?

Realmente ela foi uma heroína em todo o sentido da palavra e sua história nos ensina muito sobre o caráter de Deus. A rainha Ester amava a Deus e sabia que Ele podia ajudá-la em qualquer problema. E assim foi. Ele salvou sua vida, assim como também a vida de todos os outros judeus. A rainha Ester nos ensina que

**Deus nos ajuda** 👑.

### Cetros saborosos

**Ingredientes:**

Abacaxis (ananás)  
Uvas verdes e rosadas  
Espetos (palitos) de 20 cm.

**Preparação:**

1. Corte o abacaxi em rodélas.
2. Insira num palito uma uva verde, duas fatias de abacaxi e uma uva rosada na ponta.

Sirva com torradas.



**Líder:** Hoje vamos saborear os *cetros saborosos*. Este é um dos lanches favoritos da rainha (*mostre os cetros*).

O rei Xerxes estendeu seu cetro a Ester e salvou sua vida. Ela por sua vez salvou a vida de seu povo.

*Deixe que as crianças preparem seus cetros saborosos e se sirvam acompanhados de biscoitos ou torradas.*

O ponto de honra de hoje é **Deus nos ajuda** 👑 e queremos que vocês entendam que não há nada muito pequeno ou muito grande para Deus. Ele nos oferece sua ajuda quando a pedimos, a única coisa que precisamos fazer é orar e o conseguiremos. Recordemos que Ele tem um plano para cada um de nós. Ele é sábio muito além de tudo e nos oferece poder e ajuda hoje e sempre. Nós servimos a um Deus impressionante!

### PERGUNTAS

1. O que você acha que Ester sentiu quando se apresentou diante do Rei Xerxes?  
*Medo. Confiança de que Deus a protegeria. Assustada de que podia morrer.*
2. Como você acha que Ester se sentiu quando o rei lhe estendeu seu cetro?  
*Aliviada. Ela o amava.*
3. Foi importante que Ester, suas criadas e todo seu povo orassem antes que ela se apresentasse ao rei?  
*Certamente. Creio que sim.*
4. Se oro, será que funciona?  
*Pedi algumas coisas, mas Deus não me permitiu conseguí-las.  
Lembre as crianças que Deus é sábio e sabe exatamente o que necessitamos.  
Ele sempre responde nossas orações. Nós só temos que orar por sabedoria para entender a resposta.*





**Ponto de Honra:** Deus é vitorioso.

**Versículo de Memória:** "Aleluia! pois já o Senhor Deus Todo-Poderoso reina." (Apocalipse 19:6).

**História Bíblica:** O Rei Jesus.

**Referência:** Apocalipse 4-6; 8:1-5; 20.

**Líder:** Bem-vindos a este último dia da Escola Cristã. Vocês aprenderam sobre vários reis e rainhas da Bíblia esta semana.


Alguém pode me dizer os nomes deles e o que nos ensinam sobre o caráter de Deus?

*Deixe que as crianças respondam.*

O Rei Joás – Deus tem um plano.  
A Rainha Makeda e o Rei Salomão – Deus é sábio.  
O Rei Davi – Deus é poderoso.  
A Rainha Ester – Deus nos ajuda

Hoje vamos aprender sobre o Rei dos reis. Qual é seu nome?

*Deixe que as crianças respondam.*

Jesus! Correto! E Jesus nos ensina que **Deus é vitorioso** . Deus é vitorioso porque tem um plano perfeito para você e para mim. Ele é sábio e poderoso, nos ajuda a seguir esse plano, e nos dá poder para dizer não às coisas más. Ele é tão forte e tão grande, como nenhum rei que já viveu ou viverá no futuro. Então, se você O aceitar como seu único rei, Ele o fará um príncipe ou uma princesa. Isso significa que você e eu pertencemos à realeza. Somos filhos de Deus!

Hoje vamos saborear umas *mini coroas* para celebrar o fato de que somos da realeza.

### MINI CORONAS

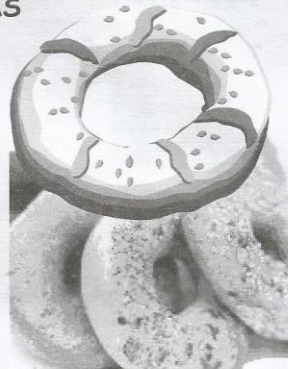
**Ingredientes:**

Pão de rosca  
Creme branco doce  
Variedade de frutas

**Preparação:**

1. Corte os pãezinhos de rosca pela metade, mantendo as duas superfícies planas.
2. Espalhe creme branco em cada metade e decore com cubinhos de fruta de cores variadas.

Para preparar o creme branco doce, veja a receita do 1º DIA.



Coloque nos pratos as 2 metades da rosca, espalhe o creme branco com um decorador de tortas e deixe que as crianças decorem suas coroas com os cubinhos de frutas como as gemas da coroa.

Lembre-se de ter na mesa, água, refresco e guardanapos. E quando as crianças voltarem ao salão devem lavar as mãos.

**Líder:** Que divertido e gostoso! Não é mesmo? Antes de comermos, vamos orar.

Jesus está vindo em breve e teremos nossa casa lá no céu com Ele. Tomaremos nossas coroas reais e as colocaremos aos pés de Jesus em louvor e adoração.

Que dia esperado! Que grande bênção para compartilhar com nossos amigos e familiares!

### PERGUNTAS

1. O que significa vitorioso?  
*Poderoso. Imbatível. Um vencedor.*
2. Quem é Jesus?  
*O Filho de Deus. Ele é nosso rei. Ele viveu aqui na terra, mas agora está no céu.*
3. O que você acha de pertencer à realeza?  
*Não tenho certeza. É legal. Não é verdadeiro.*
4. Sabia que quando você é um príncipe ou uma princesa, ninguém pode lhe tirar esse direito?
5. Você aceitou a Jesus como seu rei?  
*Se eles disserem que sim, anote os nomes e entregue a lista ao pastor ou diretor. Ser-lhes-á dada uma oportunidade de entregar seu coração a Jesus.*



